

Cadastro de Usuário

Versão 3.0

Versão	Autor	Data	Descrição
2.0	Equipe suporte Plataforma Brasil	02/10/2012	Criação do documento
3.0	Equipe suporte Plataforma Brasil	12/09/2013	Revisão do documento (V2.18)

***Atenção!** Para sugestões, no intuito de aprimorar os manuais de orientação do sistema Plataforma Brasil, favor enviar email para: plataformabrasil@saude.gov.br

Guia de Orientação Básica para Cadastro de Usuário

1. Página inicial de acesso ao sistema Plataforma Brasil:

Certifique-se de que está no ambiente de aplicação do sistema. Endereço válido: www.saude.gov.br/plataformabrasil, que o redirecionará para o link: <http://aplicacao.saude.gov.br/plataformabrasil/login.jsf>

The screenshot shows the login page of the Plataforma Brasil system. The browser address bar displays <http://aplicacao.saude.gov.br/plataformabrasil/login.jsf>. The page header includes the logo of the Ministério da Saúde and the Plataforma Brasil logo. A navigation bar contains the text 'Público' and 'Consultas'. The main content area features a 'Login' form with fields for 'E-mail' and 'Senha', and a 'Novo Cadastro' link. Below the form are two data tables: 'CEP em números' and 'CONEP em números'. The footer contains technical information and logos for the Conselho Nacional de Saúde and the Ministério da Saúde.

Callouts:

- Top left: Certifique-se de que está no ambiente de aplicação do sistema. Endereço válido: www.saude.gov.br/plataformabrasil, que o redirecionará para o link: <http://aplicacao.saude.gov.br/plataformabrasil/login.jsf>
- Top right: Acesse Manuais e Perguntas Frequentes
- Bottom right: Clique aqui para iniciar o cadastro de usuário.

Plataforma Brasil

A Plataforma Brasil é uma base nacional e unificada de registros de pesquisas envolvendo seres humanos para todo o sistema CEP/Conep. Ela permite que as pesquisas sejam acompanhadas em seus diferentes estágios - desde sua submissão até a aprovação final pelo CEP e pela Conep, quando necessário - possibilitando inclusive o acompanhamento da fase de campo, o envio de relatórios parciais e dos relatórios finais das pesquisas (quando conduzidas).

O sistema permite, ainda, a apresentação de documentos também em meio digital, propiciando ainda à sociedade o acesso aos dados públicos de todas as pesquisas aprovadas. Pela Internet é possível a todos os envolvidos o acesso, por meio de um ambiente compartilhado, às informações em conjunto, diminuindo de forma significativa o tempo de trâmite dos projetos em todo o sistema CEP/CONEP.

CEP em números

2013	Projetos recebidos	Pareceres emitidos	Tempo médio primeiro parecer	Tempo médio parecer final	Pendências emitidas	Tempo médio de resp. pendências	Total
2013	8.195	67.027	11	10	7.034	0	25.377

CONEP em números

2013	Projetos recebidos	Pareceres emitidos	Tempo médio primeiro parecer	Tempo médio parecer final	Pendências emitidas	Tempo médio de resp. pendências	Projetos em andamento
2013	465	911	22	23	93	1	135

*Números atualizados em 11/09/2013

**Números estimados. Indicadores em processo de revisão.

Este sistema foi desenvolvido para os navegadores Internet Explorer (versão 7 ou superior), ou Mozilla Firefox (versão 9 ou superior).

Conselho Nacional de Saúde

SUS






Ministério da Saúde

BRASIL

2. Após clicar em **Cadastre-se**, surgirá a tela:

The screenshot shows the registration page for Plataforma Brasil. The browser address bar displays 'aplicacao.saude.gov.br/plataformabrasil/login.jsf'. The page header includes the 'Saúde' logo and 'Ministério da Saúde'. A red callout bubble points to the 'Plataforma Brasil' logo with the text 'Sua localização no sistema'. The main content area is titled 'CADASTRO NA PLATAFORMA BRASIL' and contains instructions for researchers, a note about the system's implementation, and a 'Voltar' button. A second red callout bubble on the right side contains the text: 'Atenção! É necessário ter cópia digitalizada de documento de identidade com foto em formato: .jpg ou .pdf, além de currículo em formato: .doc, .docx, .odt ou .pdf, com tamanho máximo de 2 MB.' The footer includes technical requirements for Internet Explorer and Mozilla Firefox, along with logos for 'Saúde' and 'SUS'.

3. Na página 2 do **Cadastro de Usuário**, será preciso responder aos seguintes itens:

Localização no Sistema

Você está em: Público > Cadastro na Plataforma Brasil

CADASTRO NA PLATAFORMA BRASIL

Tipo de Cadastro

* Nacionalidade:

Brasileira Estrangeira

Cadastrar Dados

* CPF:

Dados Complementares

* Maior Título Acadêmico:

Selecione

* Especialização Acadêmica:

Selecione

* Outros:

Currículo Lattes:

ex: <http://lattes.cnpq.br/5900345265773424>

* Currículo:

Extensões: doc, docx, odt e pdf - 2mb máximo

Nome	Tamanho	Ações

2

Este sistema foi desenvolvido para os navegadores Internet Explorer (versão 7 ou superior), ou Mozilla Firefox (versão 9 ou superior).

Conselho Nacional de Saúde SUS Ministério da Saúde

Campos com (*) são de preenchimento obrigatório

Caso insira o endereço na Plataforma Lattes, não será necessário anexar currículo.

Clique aqui para Adicionar Currículo. Anexar arquivos com extensões: .doc, .docx, .odt e .pdf, com tamanho máximo de 2MB.

4. Em seguida será preciso preencher os seguintes dados:

Nome Social é aquele pelo qual travestis e transexuais se identificam e são identificadas pela sociedade. Fonte: PORTARIA 233, DE 18 DE MAIO DE 2010, Ministério do Planejamento, Orçamento e Gestão, Art. 1 Parágrafo Único.

***ATENÇÃO:** Para casos que não se aplicam à Portaria 233, de 18 de maio de 2010, favor **REPETIR O NOME COMPLETO**, pois é pelo <Nome Social> que o usuário é localizado no

CADASTRO NA PLATAFORMA BRASIL

Identificação

* CPF: * Sexo: Masculino Feminino

* Nome: * Nome Social:

Outro Documento: Órgão Emissor:

* Data de Nascimento: * Nacionalidade:

Campos com (*) são de preenchimento obrigatório!

Após informar o CEP, clique em <Buscar CEP>. O sistema preenche automaticamente os campos: Endereço, País, UF, Município e Bairro.

Endereço

* É residente no Brasil? Sim Não

* CEP:

* Endereço: Complemento: Bairro:

* País: * UF: * Município: * Telefone:

* E-mail: * Confirme o E-mail: Home Page:

Clique aqui para <Adicionar Documento>. Fique atento à extensão máxima: 1MB.

Atenção! O email informado deverá ser válido e será utilizado para todas as comunicações automáticas do sistema, incluindo a senha gerada no fim deste cadastro.

Documentos

* Documento Digitalizado:
Frente e Verso: Extensão - DOC, DOCX, ODT, PDF, Tamanho - 1mb máximo

Nome	Tamanho	Ações
------	---------	-------

Foto de Identificação:
Frente e Verso: Extensão - JPG, JPEG, PNG, BMP, GIF, PDF, Tamanho - 1mb máximo

Nome	Tamanho	Ações
------	---------	-------

Clique aqui para localizar no sistema a Instituição desejada. * Caso não encontre, favor consultar Manual de Cadastro de Instituição (disponível no item < Central de Suporte >) e solicite o cadastro.

5. Surge a última etapa de cadastro de vínculo de Instituição na Plataforma Brasil:

Você está em: Público > Cadastro na Plataforma Brasil

CADASTRO NA PLATAFORMA BRASIL

* Deseja vincular alguma Instituição de pesquisa? Sim Não

Adicionar Instituição

* Nome da Instituição: * Perfil:

Órgão / Unidade:

Declaro que as informações anteriormente prestadas são verdadeiras.

Campo não obrigatório, a título apenas de identificação.

Você está em: Público > Cadastro na Plataforma Brasil

CADASTRO NA PLATAFORMA BRASIL

*** Deseja vincular alguma Instituição de pesquisa?**
 Sim Não

Adicionar Instituição

*** Nome da Instituição:**
Faculdade de Ciências Farmacêuticas da Universidade de São Paulo (USP)

*** Perfil:**
Selecione
Selecione
Pesquisador
Assistente

Órgão / Unidade:
Universidade Estadual Vale do Acaraú - UVA
Faculdade de Ciências Farmacêuticas da Universidade de São Paulo (USP)

Declaro que as informações anteriormente prestadas são verdadeiras.

Campos com (*) são de preenchimento obrigatório!

Quando localizar a Instituição à qual deseja se vincular, selecione seu "Perfil" em relação a ela: Pesquisador ou Assistente.

Selecione a Instituição e clique em <Adicionar>

Atenciosamente,

Equipe Plataforma Brasil.